

ОТЧЕТ
ОБ ИСПОЛНЕНИИ УЧРЕЖДЕНИЕМ ПЛАНА ЕГО ФИНАНСОВО-ХОЗЯЙСТВЕННОЙ ДЕЯТЕЛЬНОСТИ
на 1 января 2024 г.

Учреждение МБДОУ № 15 "Журавушка" г. Сальска
Обособленное подразделение _____
Учредитель _____
Наименование органа, осуществляющего полномочия учредителя 907
Вид финансового обеспечения (деятельности) Приносящая доход деятельность (собственные доходы учреждения)
Периодичность: квартальная, годовая
Единица измерения: руб.

| | |
|---------------|------------|
| Форма по ОКУД | КОДЫ |
| Дата | 0503737 |
| по ОКПО | 01.01.2024 |
| | 40521312 |
| по ОКТМО | |
| по ОКПО | |
| Глава по БК | 000 |
| | |
| по ОКЕИ | 383 |

1. Доходы учреждения

| Наименование показателя | Код строки | Код аналитики | Утверждено плановых назначений | Исполнено плановых назначений | | | | | Сумма отклонения |
|--|------------|---------------|--------------------------------|-------------------------------|------------------------|------------------------|------------------------|--------------|------------------|
| | | | | через лицевые счета | через банковские счета | через кассу учреждения | некассовыми операциями | итого | |
| 1 | 2 | 3 | 4 | 5 | 6 | 7 | 8 | 9 | 10 |
| Доходы - всего | 010 | | 2 843 659,31 | 2 271 547,39 | - | - | - | 2 271 547,39 | 572 111,92 |
| Доходы от оказания платных услуг (работ), компенсаций затрат | 040 | 130 | 2 826 559,80 | 2 254 447,88 | - | - | - | 2 254 447,88 | 572 111,92 |
| Безвозмездные денежные поступления текущего характера | 060 | 150 | 17 099,51 | 17 099,51 | - | - | - | 17 099,51 | - |

2. Расходы учреждения

| Наименование показателя | Код строки | Код аналитики | Утверждено плановых назначений | Исполнено плановых назначений | | | | | Сумма отклонения |
|--|------------|---------------|--------------------------------|-------------------------------|------------------------|------------------------|------------------------|--------------|------------------|
| | | | | через лицевые счета | через банковские счета | через кассу учреждения | некассовыми операциями | итого | |
| 1 | 2 | 3 | 4 | 5 | 6 | 7 | 8 | 9 | 10 |
| Расходы - всего | 200 | x | 2 858 522,30 | 2 274 963,41 | - | - | - | 2 274 963,41 | 583 558,89 |
| в том числе: | | | | | | | | | |
| Фонд оплаты труда учреждений | | 111 | 1 176,00 | - | - | - | - | - | 1 176,00 |
| Взносы по обязательному социальному страхованию на выплаты по оплате труда работников и иные выплаты работникам учреждений | | 119 | 3 528,00 | - | - | - | - | - | 3 528,00 |
| Прочая закупка товаров, работ и услуг | | 244 | 2 853 818,30 | 2 274 963,41 | - | - | - | 2 274 963,41 | 578 854,89 |
| Результат исполнения (дефицит / профицит) | 450 | x | -14 862,99 | -3 416,02 | - | - | - | -3 416,02 | x |

3. Источники финансирования дефицита средств учреждения

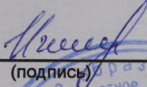
| Наименование показателя | Код строки | Код аналитики | Утверждено плановых назначений | Исполнено плановых назначений | | | | | Сумма отклонения |
|---|------------|---------------|--------------------------------|-------------------------------|------------------------|------------------------|------------------------|---------------|------------------|
| | | | | через лицевые счета | через банковские счета | через кассу учреждения | некассовыми операциями | итого | |
| 1 | 2 | 3 | 4 | 5 | 6 | 7 | 8 | 9 | 10 |
| Источники финансирования дефицита средств - всего (стр. 520 + стр. 590+ стр. 620 + стр. 700 + стр. 730 + стр. 820 + стр. 830) в том числе: | 500 | | 14 862,99 | 3 416,02 | - | - | - | 3 416,02 | 11 446,97 |
| Внутренние источники из них: | 520 | | - | - | - | - | - | - | - |
| | | | - | - | - | - | - | - | - |
| Движение денежных средств | 590 | x | - | - | - | - | - | - | - |
| поступление денежных средств прочие | 591 | 510 | - | - | - | - | - | - | - |
| выбытие денежных средств | 592 | 610 | - | - | - | - | - | - | - |
| Внешние источники из них: | 620 | | - | - | - | - | - | - | - |
| | | | - | - | - | - | - | - | - |
| Изменение остатков средств | 700 | x | 14 862,99 | 3 416,02 | - | - | - | 3 416,02 | 11 446,97 |
| увеличение остатков средств, всего | 710 | 510 | - | -2 274 473,67 | - | - | - | -2 274 473,67 | x |
| уменьшение остатков средств, всего | 720 | 610 | - | 2 277 889,69 | - | - | - | 2 277 889,69 | x |
| Изменение остатков по внутренним оборотам средств учреждения в том числе: | 730 | x | - | - | - | - | - | - | - |
| увеличение остатков средств учреждения | 731 | 510 | - | - | - | - | - | - | x |
| уменьшение остатков средств учреждения | 732 | 610 | - | - | - | - | - | - | x |
| Изменение остатков по внутренним расчетам в том числе: | 820 | x | - | - | - | - | - | - | - |
| увеличение остатков по внутренним расчетам (Кт 030404510) | 821 | | - | - | - | - | - | - | - |
| уменьшение остатков по внутренним расчетам (Дт 030404610) | 822 | | - | - | - | - | - | - | - |

| Наименование показателя | Код строки | Код аналитики | Утверждено плановых назначений | Исполнено плановых назначений | | | | | Сумма отклонения |
|--|------------|---------------|--------------------------------|-------------------------------|------------------------|------------------------|------------------------|-------|------------------|
| | | | | через лицевые счета | через банковские счета | через кассу учреждения | некассовыми операциями | итого | |
| 1 | 2 | 3 | 4 | 5 | 6 | 7 | 8 | 9 | 10 |
| Изменение остатков расчетов по внутренним привлечениям средств в том числе: | 830 | x | - | - | - | - | - | - | - |
| увеличение расчетов по внутреннему привлечению остатков средств (Кт 030406000) | 831 | | - | - | - | - | - | - | - |
| уменьшение расчетов по внутреннему привлечению остатков средств (Дт 030406000) | 832 | | - | - | - | - | - | - | - |

4. Сведения о возвратах остатков субсидий и расходов прошлых лет

| Наименование показателя | Код строки | Код аналитики | Произведено возвратов | | | | |
|---|------------|---------------|-----------------------|------------------------|------------------------|------------------------|-------|
| | | | через лицевые счета | через банковские счета | через кассу учреждения | некассовыми операциями | итого |
| 1 | 2 | 3 | 4 | 5 | 6 | 7 | 8 |
| Возвращено остатков субсидий прошлых лет, всего | 910 | | - | - | - | - | - |
| Возвращено расходов прошлых лет, всего | 950 | | - | - | - | - | - |

Руководитель


(подпись)

И.В. Игнатенко

(расшифровка подписи)

Руководитель
финансово-
экономической службы

(подпись)


(расшифровка подписи)

Главный бухгалтер

(подпись)

Нет

(расшифровка подписи)



Централизованная бухгалтерия

МБУ РЦО Сальского района ИНН 6153022813
(наименование, ОГРН, ИНН, КПП, местонахождение)

Руководитель
(уполномоченное лицо)

Начальник

(должность)

Ребро А. В.

(расшифровка подписи)

Исполнитель

Зам.гл.бухгалтера

(должность)

(подпись)

Деревянко И.Д.


(расшифровка подписи)

7-34-67

(телефон, e-mail)

9 января 2024 г.




(подпись)

ОТЧЕТ
ОБ ИСПОЛНЕНИИ УЧРЕЖДЕНИЕМ ПЛАНА ЕГО ФИНАНСОВО-ХОЗЯЙСТВЕННОЙ ДЕЯТЕЛЬНОСТИ

на 1 января 2024 г.

| | |
|--|--|
| Учреждение | МБДОУ № 15 "Журавушка" г. Сальска |
| Обособленное подразделение | |
| Учредитель | |
| Наименование органа, осуществляющего полномочия учредителя | 907 |
| Вид финансового обеспечения (деятельности) | Деятельность по выполнению государственного (муниципального) задания |
| Периодичность: квартальная, годовая | |
| Единица измерения: руб. | |

| | |
|---------------|------------|
| Форма по ОКУД | КОДЫ |
| Дата | 0503737 |
| по ОКПО | 01.01.2024 |
| | 40521312 |
| по ОКТМО | |
| по ОКПО | |
| Глава по БК | 000 |
| | |
| по ОКЕИ | 383 |

1. Доходы учреждения

| Наименование показателя | Код строки | Код аналитики | Утверждено плановых назначений | Исполнено плановых назначений | | | | | Сумма отклонения |
|--|------------|---------------|--------------------------------|-------------------------------|------------------------|------------------------|------------------------|---------------|------------------|
| | | | | через лицевые счета | через банковские счета | через кассу учреждения | некассовыми операциями | итого | |
| 1 | 2 | 3 | 4 | 5 | 6 | 7 | 8 | 9 | 10 |
| Доходы - всего | 010 | | 17 856 766,40 | 17 582 260,23 | - | - | - | 17 582 260,23 | 274 506,17 |
| Доходы от оказания платных услуг (работ), компенсаций затрат | 040 | 130 | 17 856 766,40 | 17 582 260,23 | - | - | - | 17 582 260,23 | 274 506,17 |

2. Расходы учреждения

| Наименование показателя | Код строки | Код аналитики | Утверждено плановых назначений | Исполнено плановых назначений | | | | | Сумма отклонения |
|--|------------|---------------|--------------------------------|-------------------------------|------------------------|------------------------|------------------------|---------------|------------------|
| | | | | через лицевые счета | через банковские счета | через кассу учреждения | некассовыми операциями | итого | |
| 1 | 2 | 3 | 4 | 5 | 6 | 7 | 8 | 9 | 10 |
| Расходы - всего | 200 | х | 18 028 538,28 | 17 675 986,84 | - | - | - | 17 675 986,84 | 352 551,44 |
| в том числе: | | | | | | | | | |
| Фонд оплаты труда учреждений | | 111 | 10 576 133,58 | 10 523 723,25 | - | - | - | 10 523 723,25 | 52 410,33 |
| Взносы по обязательному социальному страхованию на выплаты по оплате труда работников и иные выплаты работникам учреждений | | 119 | 3 122 353,00 | 3 089 755,24 | - | - | - | 3 089 755,24 | 32 597,76 |
| Прочая закупка товаров, работ и услуг | | 244 | 2 706 000,91 | 2 561 509,02 | - | - | - | 2 561 509,02 | 144 491,89 |
| Закупка энергетических ресурсов | | 247 | 1 494 136,79 | 1 371 085,33 | - | - | - | 1 371 085,33 | 123 051,46 |
| Уплата налога на имущество организаций и земельного налога | | 851 | 129 914,00 | 129 914,00 | - | - | - | 129 914,00 | - |
| Результат исполнения (дефицит / профицит) | 450 | х | -171 771,88 | -93 726,61 | - | - | - | -93 726,61 | х |

3. Источники финансирования дефицита средств учреждения

| Наименование показателя | Код строки | Код аналитики | Утверждено плановых назначений | Исполнено плановых назначений | | | | | Сумма отклонения |
|--|------------|---------------|--------------------------------|-------------------------------|------------------------|------------------------|------------------------|----------------|------------------|
| | | | | через лицевые счета | через банковские счета | через кассу учреждения | некассовыми операциями | итого | |
| 1 | 2 | 3 | 4 | 5 | 6 | 7 | 8 | 9 | 10 |
| Источники финансирования дефицита средств - всего (стр. 520 + стр.590+ стр. 620 + стр. 700 + стр. 730 + стр. 820 + стр. 830) в том числе: | 500 | | 171 771,88 | 93 726,61 | - | - | - | 93 726,61 | 78 045,27 |
| Внутренние источники из них: | 520 | | - | - | - | - | - | - | - |
| | | | - | - | - | - | - | - | - |
| Движение денежных средств | 590 | x | - | - | - | - | - | - | - |
| поступление денежных средств | 591 | 510 | - | - | - | - | - | - | - |
| прочие | | | - | - | - | - | - | - | - |
| выбытие денежных средств | 592 | 610 | - | - | - | - | - | - | - |
| Внешние источники из них: | 620 | | - | - | - | - | - | - | - |
| | | | - | - | - | - | - | - | - |
| Изменение остатков средств | 700 | x | 171 771,88 | 93 726,61 | - | - | - | 93 726,61 | 78 045,27 |
| увеличение остатков средств, всего | 710 | 510 | - | -17 582 260,23 | - | - | - | -17 582 260,23 | x |
| уменьшение остатков средств, всего | 720 | 610 | - | 17 675 986,84 | - | - | - | 17 675 986,84 | x |
| Изменение остатков по внутренним оборотам средств учреждения в том числе: | 730 | x | - | - | - | - | - | - | - |
| увеличение остатков средств учреждения | 731 | 510 | - | - | - | - | - | - | x |
| уменьшение остатков средств учреждения | 732 | 610 | - | - | - | - | - | - | x |
| Изменение остатков по внутренним расчетам в том числе: | 820 | x | - | - | - | - | - | - | - |
| увеличение остатков по внутренним расчетам (Кт 030404510) | 821 | | - | - | - | - | - | - | - |
| уменьшение остатков по внутренним расчетам (Дт 030404610) | 822 | | - | - | - | - | - | - | - |

| Наименование показателя | Код строки | Код аналитики | Утверждено плановых назначений | Исполнено плановых назначений | | | | | Сумма отклонения |
|--|------------|---------------|--------------------------------|-------------------------------|------------------------|------------------------|------------------------|-------|------------------|
| | | | | через лицевые счета | через банковские счета | через кассу учреждения | некассовыми операциями | итого | |
| 1 | 2 | 3 | 4 | 5 | 6 | 7 | 8 | 9 | 10 |
| Изменение остатков расчетов по внутренним привлечениям средств в том числе: | 830 | х | - | - | - | - | - | - | - |
| увеличение расчетов по внутреннему привлечению остатков средств (Кт 030406000) | 831 | | - | - | - | - | - | - | - |
| уменьшение расчетов по внутреннему привлечению остатков средств (Дт 030406000) | 832 | | - | - | - | - | - | - | - |

4. Сведения о возвратах остатков субсидий и расходов прошлых лет

| Наименование показателя | Код строки | Код аналитики | Произведено возвратов | | | | |
|---|------------|---------------|-----------------------|------------------------|------------------------|------------------------|-------|
| | | | через лицевые счета | через банковские счета | через кассу учреждения | некассовыми операциями | итого |
| 1 | 2 | 3 | 4 | 5 | 6 | 7 | 8 |
| Возвращено остатков субсидий прошлых лет, всего | 910 | | - | - | - | - | - |
| Возвращено расходов прошлых лет, всего | 950 | | - | - | - | - | - |

Руководитель

(подпись)

И.В. Игнатенко

(расшифровка подписи)

Руководитель

финансово-экономической службы

(подпись)

(расшифровка подписи)

Главный бухгалтер

(подпись)

Нет

(расшифровка подписи)

Исполнитель

Зам.гл.бухгалтера

(должность)

Руководитель

(уполномоченное лицо)

(подпись)

Начальник

(должность)

МБУ РЦО Сальского района ИНН 6153022813

(наименование, ОГРН, ИНН, КПП, местонахождение)

(подпись)

Ребро А. В.

(расшифровка подписи)

Деревянко И.Д.

(расшифровка подписи)

7-34-67

(телефон, e-mail)

**ОТЧЕТ
ОБ ИСПОЛНЕНИИ УЧРЕЖДЕНИЕМ ПЛАНА ЕГО ФИНАНСОВО-ХОЗЯЙСТВЕННОЙ ДЕЯТЕЛЬНОСТИ**

на 1 января 2024 г.

Учреждение МБДОУ № 15 "Журавушка" г. Сальска

Обособленное подразделение

Учредитель

Наименование органа, осуществляющего полномочия учредителя 907

Вид финансового обеспечения (деятельности) Деятельность, осуществляемая за счет средств субсидии на иные цели

Периодичность: квартальная, годовая

Единица измерения: руб.

Форма по ОКУД

Дата

по ОКПО

по ОКТМО

по ОКПО

Глава по БК

по ОКЕИ

| |
|------------|
| КОДЫ |
| 0503737 |
| 01.01.2024 |
| 40521312 |
| |
| |
| 000 |
| |
| 383 |

1. Доходы учреждения

| Наименование показателя | Код строки | Код аналитики | Утверждено плановых назначений | Исполнено плановых назначений | | | | | Сумма отклонения |
|---|------------|---------------|--------------------------------|-------------------------------|------------------------|------------------------|------------------------|------------|------------------|
| | | | | через лицевые счета | через банковские счета | через кассу учреждения | некассовыми операциями | итого | |
| 1 | 2 | 3 | 4 | 5 | 6 | 7 | 8 | 9 | 10 |
| Доходы - всего | 010 | | 397 521,84 | 383 884,40 | - | - | - | 383 884,40 | 13 637,44 |
| Безвозмездные денежные поступления текущего характера | 060 | 150 | 397 521,84 | 383 884,40 | - | - | - | 383 884,40 | 13 637,44 |

2. Расходы учреждения

| Наименование показателя | Код строки | Код аналитики | Утверждено плановых назначений | Исполнено плановых назначений | | | | | Сумма отклонения |
|---|------------|---------------|--------------------------------|-------------------------------|------------------------|------------------------|------------------------|------------|------------------|
| | | | | через лицевые счета | через банковские счета | через кассу учреждения | некассовыми операциями | итого | |
| 1 | 2 | 3 | 4 | 5 | 6 | 7 | 8 | 9 | 10 |
| Расходы - всего | 200 | х | 397 521,84 | 383 884,40 | - | - | - | 383 884,40 | 13 637,44 |
| в том числе: | | | | | | | | | |
| Закупка товаров, работ и услуг в целях капитального ремонта государственного (муниципального) имущества | | 243 | 281 100,00 | 267 500,00 | - | - | - | 267 500,00 | 13 600,00 |
| Прочая закупка товаров, работ и услуг | | 244 | 116 421,84 | 116 384,40 | - | - | - | 116 384,40 | 37,44 |
| Результат исполнения (дефицит / профицит) | 450 | х | - | - | - | - | - | - | х |

3. Источники финансирования дефицита средств учреждения

| Наименование показателя | Код строки | Код аналитики | Утверждено плановых назначений | Исполнено плановых назначений | | | | | Сумма отклонения |
|--|------------|---------------|--------------------------------|-------------------------------|------------------------|------------------------|------------------------|-------------|------------------|
| | | | | через лицевые счета | через банковские счета | через кассу учреждения | некассовыми операциями | итого | |
| 1 | 2 | 3 | 4 | 5 | 6 | 7 | 8 | 9 | 10 |
| Источники финансирования дефицита средств - всего (стр. 520 + стр.590+ стр. 620 + стр. 700 + стр. 730 + стр. 820 + стр. 830) в том числе: | 500 | | - | - | - | - | - | - | - |
| Внутренние источники из них: | 520 | | - | - | - | - | - | - | - |
| | | | - | - | - | - | - | - | - |
| Движение денежных средств | 590 | x | - | - | - | - | - | - | - |
| поступление денежных средств | 591 | 510 | - | - | - | - | - | - | - |
| прочие | | | - | - | - | - | - | - | - |
| выбытие денежных средств | 592 | 610 | - | - | - | - | - | - | - |
| Внешние источники из них: | 620 | | - | - | - | - | - | - | - |
| | | | - | - | - | - | - | - | - |
| Изменение остатков средств | 700 | x | - | - | - | - | - | - | - |
| увеличение остатков средств, всего | 710 | 510 | - | -383 884,40 | - | - | - | -383 884,40 | x |
| уменьшение остатков средств, всего | 720 | 610 | - | 383 884,40 | - | - | - | 383 884,40 | x |
| Изменение остатков по внутренним оборотам средств учреждения в том числе: | 730 | x | - | - | - | - | - | - | - |
| увеличение остатков средств учреждения | 731 | 510 | - | - | - | - | - | - | x |
| уменьшение остатков средств учреждения | 732 | 610 | - | - | - | - | - | - | x |
| Изменение остатков по внутренним расчетам в том числе: | 820 | x | - | - | - | - | - | - | - |
| увеличение остатков по внутренним расчетам (Кт 030404510) | 821 | | - | - | - | - | - | - | - |
| уменьшение остатков по внутренним расчетам (Дт 030404610) | 822 | | - | - | - | - | - | - | - |

| Наименование показателя | Код строки | Код аналитики | Утверждено плановых назначений | Исполнено плановых назначений | | | | | Сумма отклонения |
|--|------------|---------------|--------------------------------|-------------------------------|------------------------|------------------------|------------------------|-------|------------------|
| | | | | через лицевые счета | через банковские счета | через кассу учреждения | некассовыми операциями | итого | |
| 1 | 2 | 3 | 4 | 5 | 6 | 7 | 8 | 9 | 10 |
| Изменение остатков расчетов по внутренним привлечениям средств в том числе: | 830 | x | - | - | - | - | - | - | - |
| увеличение расчетов по внутреннему привлечению остатков средств (Кт 030406000) | 831 | | - | - | - | - | - | - | - |
| уменьшение расчетов по внутреннему привлечению остатков средств (Дт 030406000) | 832 | | - | - | - | - | - | - | - |

4. Сведения о возвратах остатков субсидий и расходов прошлых лет

| Наименование показателя | Код строки | Код аналитики | Произведено возвратов | | | | |
|---|------------|---------------|-----------------------|------------------------|------------------------|------------------------|-------|
| | | | через лицевые счета | через банковские счета | через кассу учреждения | некассовыми операциями | итого |
| 1 | 2 | 3 | 4 | 5 | 6 | 7 | 8 |
| Возвращено остатков субсидий прошлых лет, всего | 910 | | - | - | - | - | - |
| Возвращено расходов прошлых лет, всего | 950 | | - | - | - | - | - |

Руководитель

(подпись)

И.В. Игнатенко

(расшифровка подписи)

Руководитель

финансово-экономической службы

(подпись)


(расшифровка подписи)

Главный бухгалтер

(подпись)

Нет

(расшифровка подписи)



Централизованная бухгалтерия

МБУ РЦО Сальского района ИНН 6153022813

(наименование, ОГРН, ИНН, КПП, местонахождение)

Руководитель
(уполномоченное лицо)

Начальник

(должность)

Ребро А. В.

(расшифровка подписи)

Исполнитель

Зам.гл.бухгалтера

(должность)

Деревянко И.Д.

(расшифровка подписи)

7-34-67

(телефон, e-mail)

9 января 2024 г.



**ДОКУМЕНТ ПОДПИСАН
ЭЛЕКТРОННОЙ ПОДПИСЬЮ**

СВЕДЕНИЯ О СЕРТИФИКАТЕ ЭП

Сертификат 364594085773079485149359994365539118177086968147

Владелец Игнатенко Ирина Владимировна

Действителен с 09.10.2025 по 09.10.2026